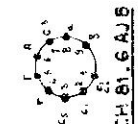
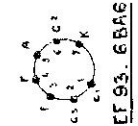




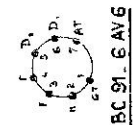
EM85




ECH 81.6 A J 5



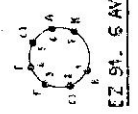
EF 93.6 BA 6



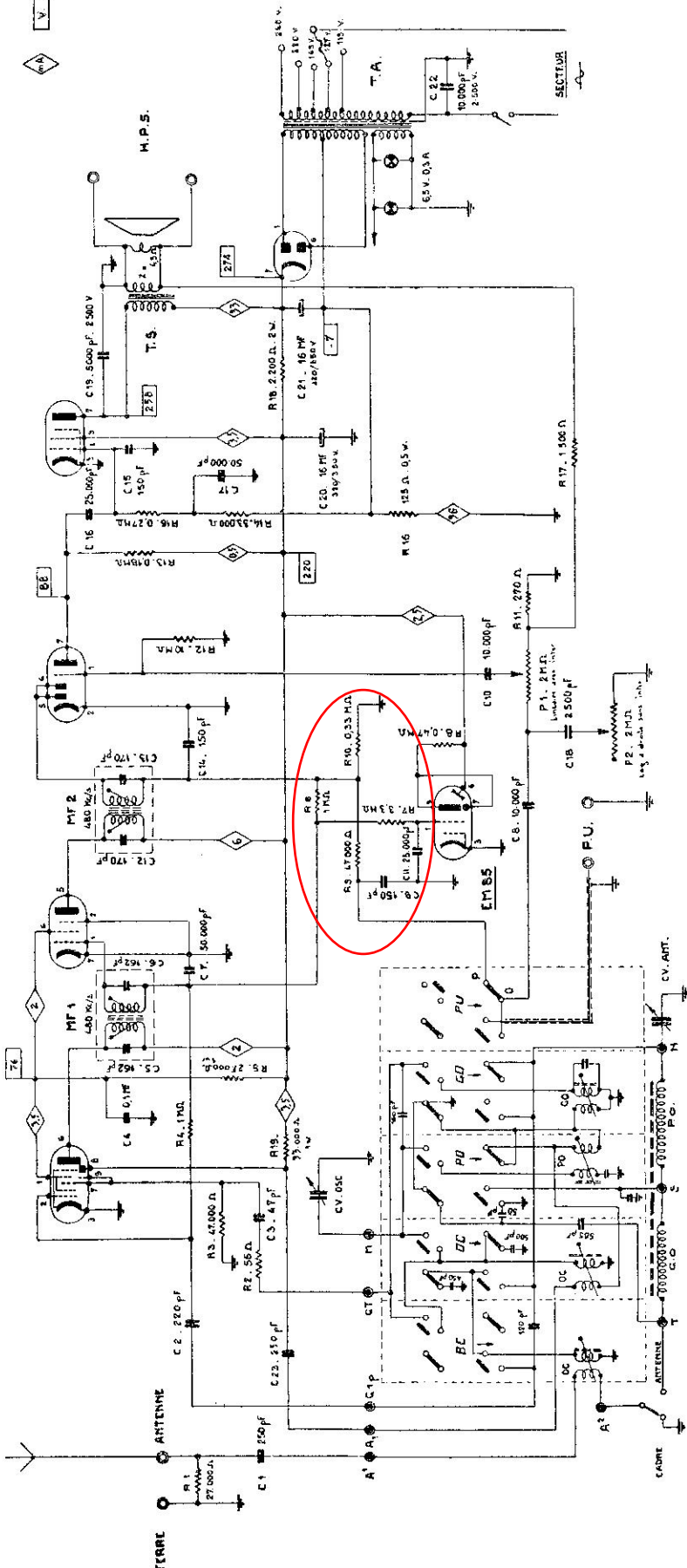
EBC 91.6 AV 6



EL 84.6 BQ 5



EZ 91.6 AV 4



NOTA: Les contacts sont représentés en position repos.

NOTA: Les tensions indiquées sont mesurées par rapport à la masse, réseau 115 V, CV. ouvert, sans signal.

- GAMMES COUVERTES -	
1	OC 19.4 Mc à 5.9 Mc
2	PO 1620 Kc à 520 Kc
3	CO 305 Kc à 150 Kc
4	BE 6.32 Mc à 583 Mc
5	PU