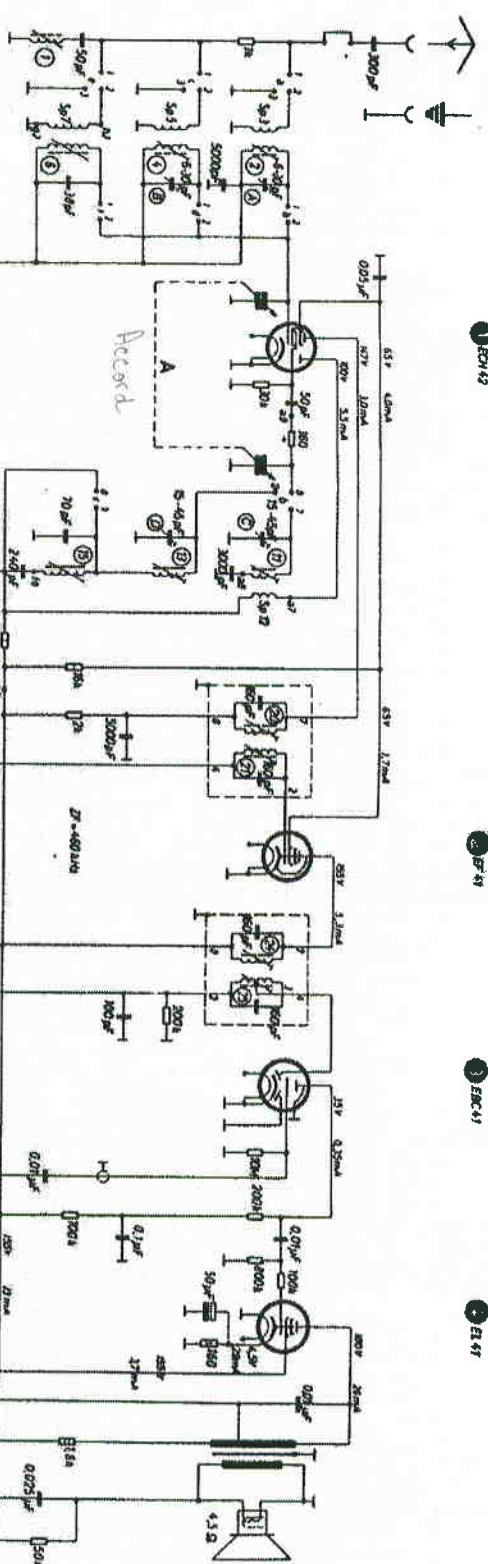


1 ECH 42

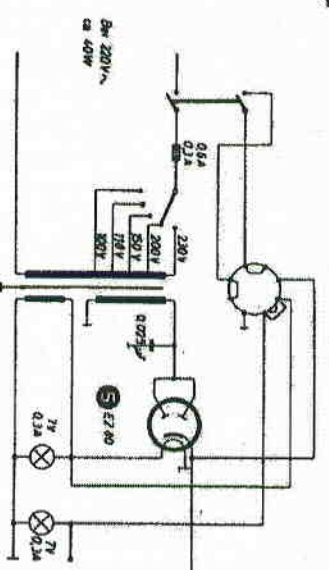
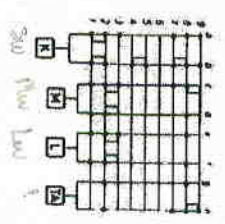
2 EF 41

3 EBC 41

4 EL 41



Berechnung	
AW	8,7 - 50,6 m
KW	10,2 - 50,6 m
EW	11,7 - 50,6 m
EW	13,2 - 50,6 m
EW	14,7 - 50,6 m
EW	16,2 - 50,6 m
EW	17,7 - 50,6 m
EW	19,2 - 50,6 m
EW	20,7 - 50,6 m
EW	22,2 - 50,6 m
EW	23,7 - 50,6 m
EW	25,2 - 50,6 m
EW	26,7 - 50,6 m
EW	28,2 - 50,6 m
EW	29,7 - 50,6 m
EW	31,2 - 50,6 m
EW	32,7 - 50,6 m
EW	34,2 - 50,6 m
EW	35,7 - 50,6 m
EW	37,2 - 50,6 m
EW	38,7 - 50,6 m
EW	40,2 - 50,6 m
EW	41,7 - 50,6 m
EW	43,2 - 50,6 m
EW	44,7 - 50,6 m
EW	46,2 - 50,6 m
EW	47,7 - 50,6 m
EW	49,2 - 50,6 m
EW	50,6 - 50,6 m

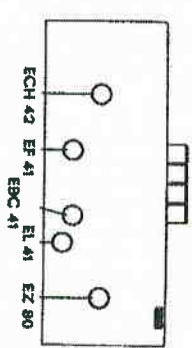
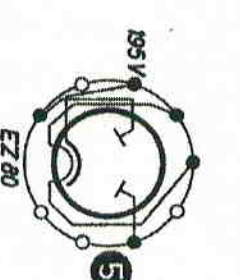

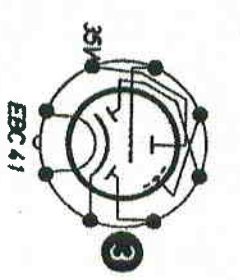
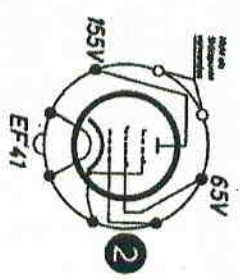
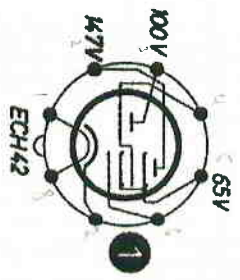


Spannungen im Schaltbild gemessen mit Instrument 333 8/V im 300 bzw. 30 V Bereich gegen Masse bei 220 V Wechselspannung.

All tensions indicated in the diagram are measured against mass with an instrument of 333 8/V on 300 or 30 V range as applicable of 220 V A.C.

Tous tensions indiquées au schéma ont été mesurées avec un instrument de 333 8/V avec gamme 300 respect. 30 V contre masse sur 220 V C.A.

De spanningen op het schakelbord worden gemeten met een instrument 333 8/V in het 300 of 30 V bereik tegen massa bij 220 V wisselstroom.



A = Abstimmung: LW - MW - KW / Tuning Control: Standard Broadcast Ranges / Bouton d'accord pour ondes courtes, petites et grandes ondes / Zenderinstelling voor korte, midden- en langgolven

L = Lautstärke / Volume Control / Réglage de la puissance / Volume-regelaar

K = Klangfarbe / Tone Control / Tonregeling

**D 655 W**  
 Prinzip-Schaltbild mit  
 Strom-Spannungswerten des  
 TELEFUNKEN Wechselstrom-  
 Supers D 655 W

